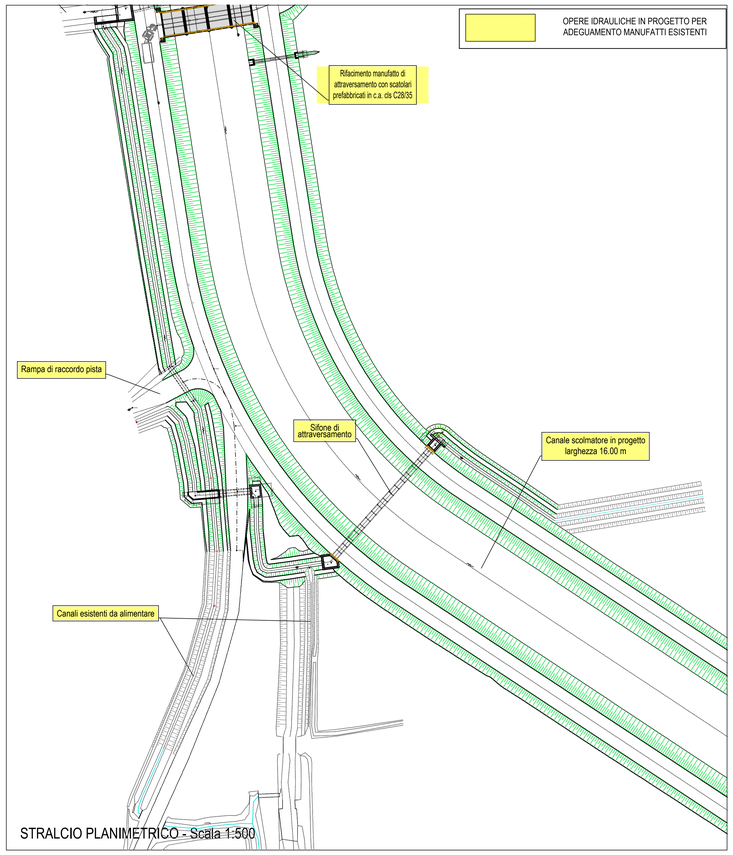

STRALCIO PLANIMETRICO - Scala 1:500

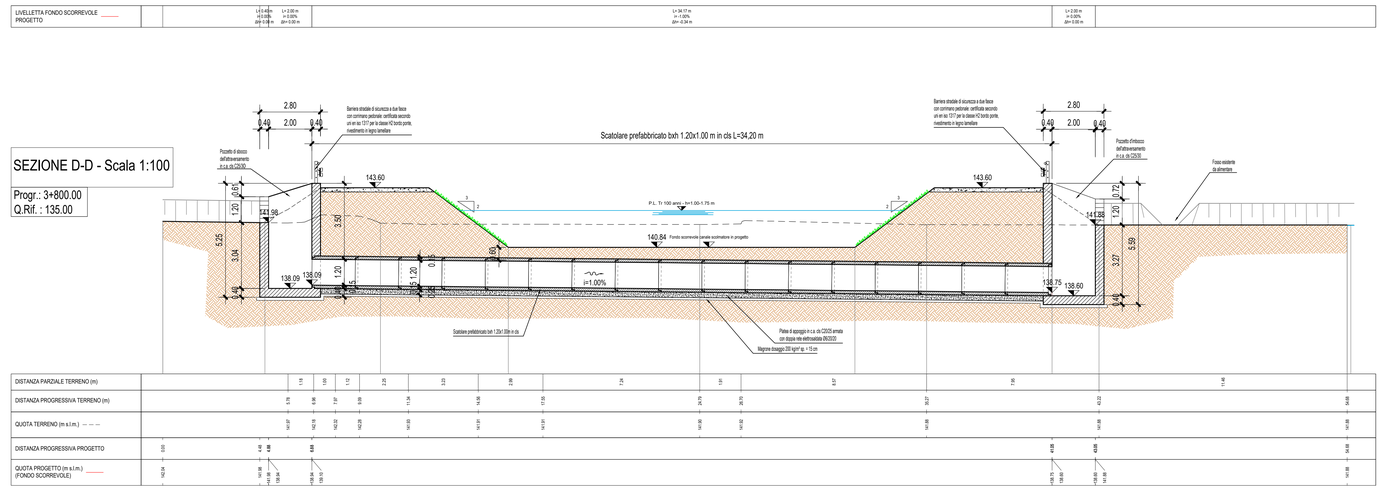

SEZIONE D-D - Scala 1:100

Progr.: 3+800.00
Q.Rif.: 135.00

TRATTO OP 19 - OP 22

SEZIONE TIPO "C"
Scala 1:100

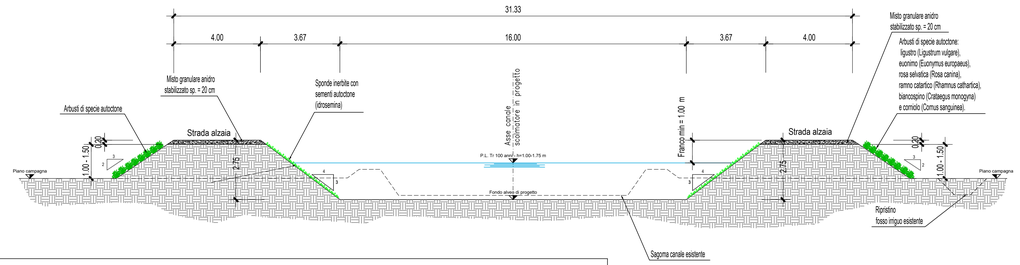

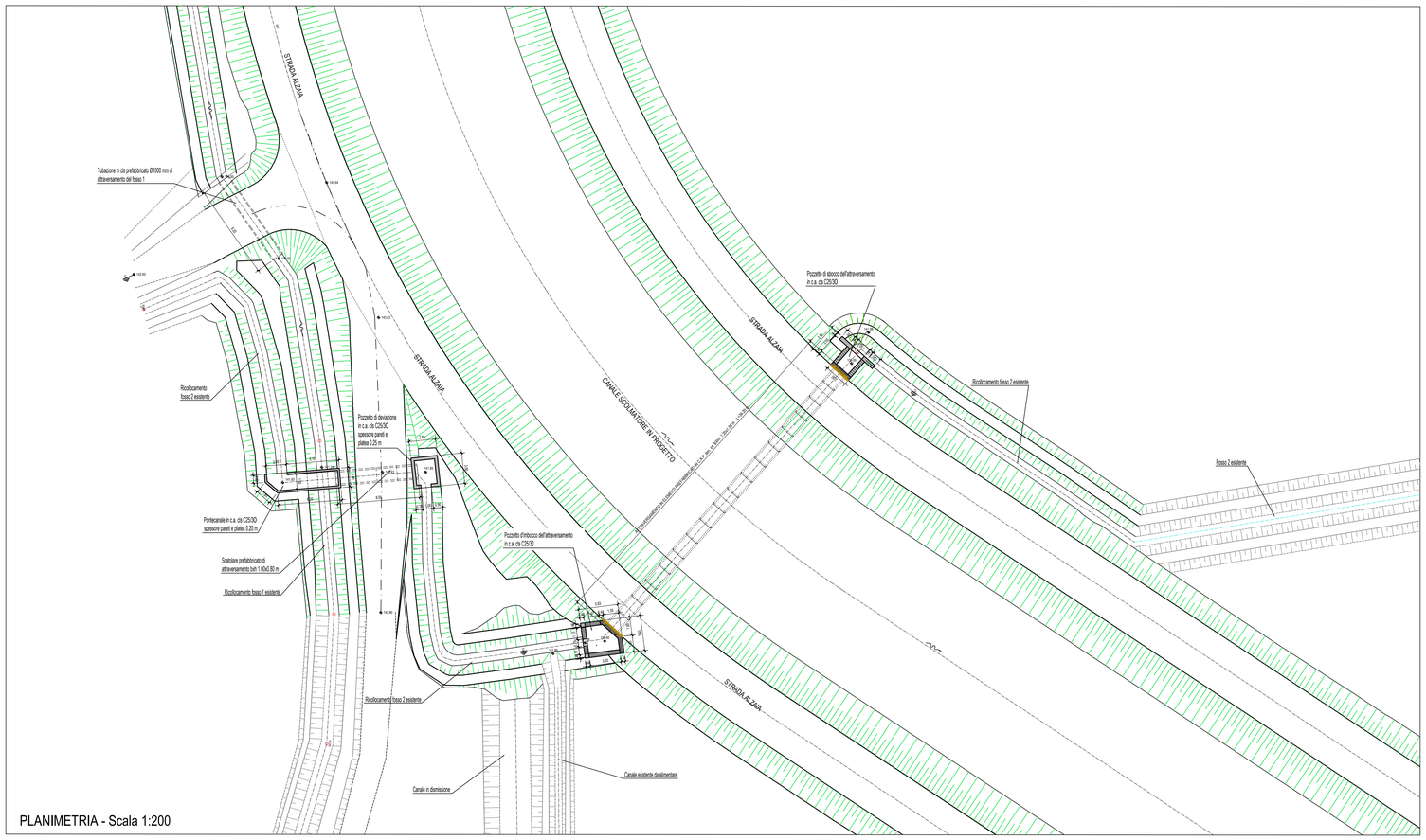

PLANIMETRIA - Scala 1:200

SISTEMI DI SOLLEVAMENTO / POSA SCATOLARI

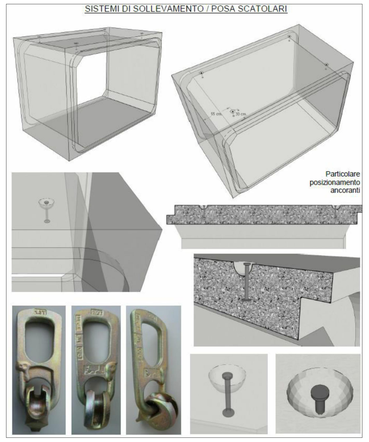

FASI DI POSIZIONAMENTO GUARNIZIONE BUTILICA

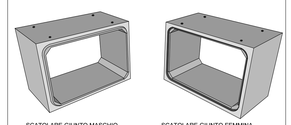

SCATOLARE GIUNTO MASCHIO (senza guarnizione)

SCATOLARE GIUNTO FEMMINA (con guarnizione posizionata)

FASI DI ASEMBLAGGIO SCATOLARI

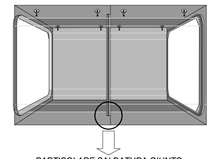

PARTICOLARE SALDATURA GIUNTO

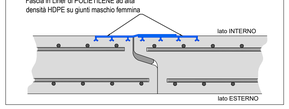

"GUARNIZIONE BUTILICA" A NORMA ASTM C-789

La sezione di questa guarnizione (CS-102) è 30x30 ed è dimensionata, una volta compressa di circa il 30%, per riempire quasi completamente il giunto, anche in presenza di tolleranze dimensionali non perfette; abbinata alla guaina protettiva esterna (CS-212) garantisce un'ottima tenuta idraulica.

Di seguito elenchiamo le principali proprietà della giunzione:
Realizzare in modo permanente un giunto flessibile perfettamente impermeabile.
Capacità di lavorare in condizioni di basse e alte temperature CS-102 (-1° a 48°C), il CS-202 (-12° a 48° C).
Eccellente adesione chimica e meccanica alla superficie di calcestruzzo.
La sigillatura così eseguita non subirà nessun ritiro, indurimento ossidazione nel tempo.
In condizioni di calcestruzzo umido, freddo un primer a base solvente migliorerà l'azione di aggrappaggio della guarnizione sigillante permettendo un perfetto "incollaggio" della giunzione.

RESISTENZA IDROSTATICA
La guarnizione è conforme alla prescrizioni contenute nelle AST C990 sezione 10.1 (Prestazioni richieste: 10psi per 10 minuti in allineamento rettilineo).

SPECIFICHE
La guarnizione soddisfa e supera le richieste contenute nelle specifiche federali SS-S-210 (210-A), AASHTO M-198B, ASTM C-990-91.

PROPIETÀ FISICHE

	Specifiche	Requisiti	CS-102	CS-202
Miscela di idrocarburi in % in peso	ASTM D4	50% min.	51% min.	52% min.
% di carica inerte minerale in peso	AASHTO T111	30% min.	35% min.	35% min.
% sostanze volatili in peso	ASTM D6	2% max.	1,20	1.20
Peso specifico a 77°F	ASTM D71	1.15-1.50	1,25	1.20
Duttilità a 77°F	ASTM D113	5.0 min.	10	12
Penetrazione cono a 77°F 150 gm 5 sec.	ASTM D217	50-100	55-60	60-65
Penetrazione cono a 32°F 150 gm 5 sec.	ASTM D217	40 min.	40-45	50-55
Punto di infiammabilità C.O.C. °F	ASTM D92	350°F min.	450°F	425°F
Punto di infiammabilità C.O.C. °F	ASTM D92	375°F min.	475°F	450°F

VERIFICARE TUTTE LE MISURE IN CANTIERE

MATERIALI

CALCESTRUZZO PER USO NON STRUTTURALE
(magrone per spianamenti, riempimenti, sottofondazioni, ecc.)
- cemento tipo: 32,5 R;
- diametro massimo nominale dell'aggregato: 30 mm;
- dosaggio: 150 kg/m³;
- classe di consistenza (magroni): S2; plastica;

CALCESTRUZZO PER USO STRUTTURALE GETTATO IN OPERA
(conglomerato cementizio per pareti, solette di fondo, solette di copertura, calottamenti, ecc.)
- calcestruzzo a prestazione garantita conforme alla norma: UNI EN 206-1;
- classe di resistenza a compressione (per strutture in c.a.): C25/30 (Rck 30 N/mm²);
- classe di esposizione ambientale: XC2 (fondazioni), XC1 (setti);
- dimensione massima nominale dell'aggregato: 25 mm;
- classe di consistenza (strutture in c.a.): S4, semifluida; S3, per fondazioni;
- rapporto massimo acqua/cemento: 0,50;
- classe di contenuto in cloruri: Cl 0,40;

ARMATURE
- acciaio tipo B450C UNI EN 10027-1:2006 (ex FeB 44k);
- copriferro minimo: 5 cm;
- giunzioni per sovrapposizione: = 50 Ø;
- raggio di curvatura per piegature barre sino a Ø 16 mm: = 5 Ø;
- raggio di curvatura per piegature barre = Ø 20 mm: = 7 Ø;
- interferro: superiore alla dimensione massima dell'inerte piu' 5 mm;

DIAMETRO MIN. MANDRINO DI PIEGATURA BARRE	
Ø Barra < Ø20	d_{Br}= 6 Ø
Ø Barra Ø20 - Ø26	d_{Br}= 8 Ø

PIEGATURA BARRE Ø20 — PIEGATURA BARRE Ø16 — PIEGATURA BARRE Ø12

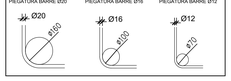

Associazione Temporanea di Imprese tra:
HYDRODATA INGEGNERIA DELLE RISORSE IDRICHE
Dott. Ing. MASSIMO CONDOLO n° 7197 ORDINE DELLA PROVINCIA DI TORINO
HYM. STUDIO Ingegneria idraulica
Via Pertusio, 23 - 10122 TORINO(ITALY) Tel. 011 56 15 103, fax 011 55 92 091
e-mail: hym@hymstudio.it www.hymstudio.it
Dott. Ing. MARCO BERTERO n° 2870/L ORDINE DELLA PROVINCIA DI TORINO
Fratelli Bertero S.p.A. capogruppo mandataria
Via Pertusio, 23 - 10122 TORINO(ITALY) Tel. 011 19 51 135, fax 011 54 92 820
e-mail: fratelli.bertero@fratelli-bertero.it www.fratelli-bertero.it

COMUNE DI FONTANETTO PO

Provincia di Vercelli

REALIZZAZIONE CANALE SCOLMATORE AD OVEST DI FONTANETTO PO

PROGETTO ESECUTIVO

Particolari costruttivi: attraversamento Roggia Reale - OP. 21
Tavola 2

CODICE DOCUMENTO														ELABORATO
3	2	1	8	-	0	9	-	0	4	9	0	1	-	D W G	12.10.b

REV.	DATA	REDAZIONE	VERIFICA	AUTORIZZAZIONE	MODIFICHE
01	APR. 22	M. CODO	R. BERTERO	C. SOLDERA	
00	MAR. 21	M. CODO	R. BERTERO	C. SOLDERA	

RIPRODUZIONE O CONSEGNA A TERZI SOLO DIETRO SPECIFICA AUTORIZZAZIONE